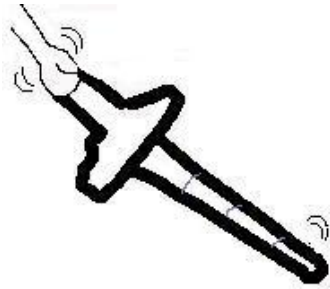


# 【 折りたたみ剣の出し方・しまい方 】

## 出す

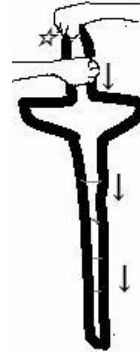
キャップをはずす

グリップを利かせて、  
下に向けて振る



## しまう

《垂直》に立て、片方の手で柄を持ち、  
もう片方の手で、柄の上の  
部分を軽くトントン！と押して片付ける





斜めに無理に引き出したり、  
入れ込んだりしないでください。  
正常に出し入れできなくなります。

### ★剣の交換について★

不良品の場合：検品後お送りしていますが、万が一不良品の場合は送料無料で交換させていただきます。(商品到着後7日以内)

お取扱不備の場合お客様のお取り扱い不備による交換の場合は、商品の半額 ¥1,512(税込)送料無料で交換させていただきます。(商品到着後7日以内)

## 【 剣・刀・棍のお手入れ 】

	取扱い方	お手入れ
・折りたたみ剣	「折りたたみ剣の出し方・しまい方」に沿って使用する。	使用後は必ず金属部の汚れを乾いた布で拭き取る。 時々、軽くワックスをかけると良い。 
・陰宝剣、陽宝剣 ・黄翔剣 ・桃木神剣 ・刀	剣尖などがった部分に十分注意し 剣刃と剣柄の間にむやみな力を 加えないように使用すること。	時々、剣首のナットのゆるみを チェックする。  使用後は金属部の汚れを乾いた 布で拭き取る。 時々、軽くワックスをかけると良い。
・棍	曲がり、ヒビなどがないかをチェックし 周りに注意して使用する。	使用後は乾いた布で汚れを拭き取る。 時々、よく絞った雑巾で全体を拭く。 